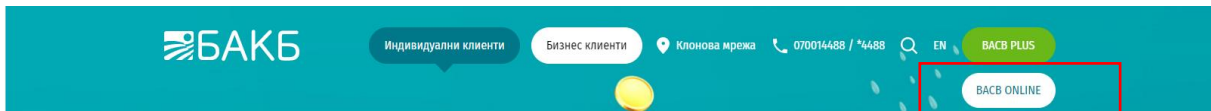


РЪКОВОДСТВО ЗА САМОРЕГИСТРАЦИЯ НА ФИЗИЧЕСКИ ЛИЦА В НОВОТО ПРИЛОЖЕНИЕ ЗА ДИСТАНЦИННО БАНКИРАНЕ BACB ONLINE

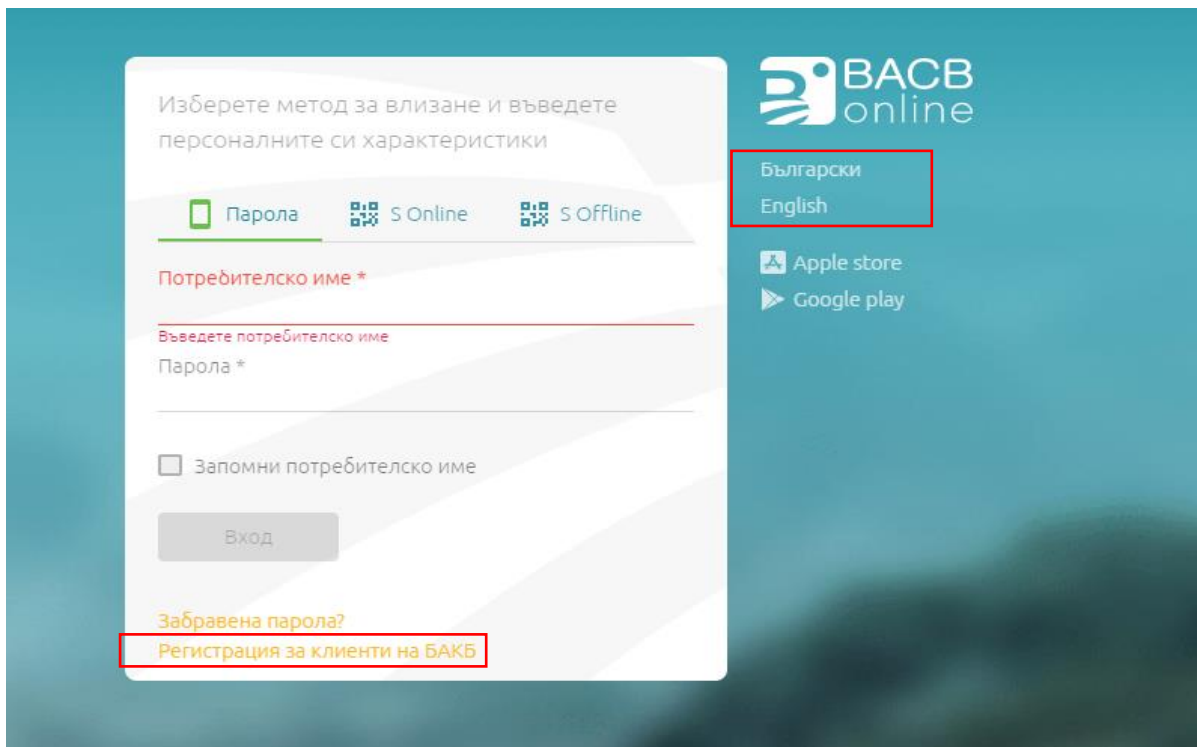
Настоящото ръководство предоставя описание за начина за самостоятелна регистрация на физически лица, които са клиенти на банката и за първи път се регистрират като ползватели на услугата електронно банкиране.

Влезте в сайта на Банката, секция Индивидуални клиенти и натиснете бутон BACB Online:



1. Начална страница

След като изберете предпочитания от Вас език за работа с приложението (български или английски), изберете опцията Регистрация за клиенти на БАКБ:



2. Идентификационни данни

Платформата предоставя възможност за регистрация посредством въвеждане на идентификационен номер (ЕГН или ЛНЧ) или номер на активна сметка (IBAN) в БАКБ. Изберете вида на идентификатора, който ще използвате и въведете:

- ЕГН, ЛНЧ или IBAN
- мобилен телефонен номер без “+” или “0”
- имейл адрес

Регистрирайте профила си

Вид идентификатор*

ЕГН ЛНЧ номер на сметка (IBAN)

Въведете ЕГН*

830630000

Мобилен телефонен номер (код на държава и номер, без 0 отпред)*

359888000000

Имейл адрес*

test@abv.bg

Напред

Върнете се към началната страница

BACB online

Български
English

Apple store
Google play

ВАЖНО: За успешна регистрация, въведените мобилен телефонен номер и имейл адрес следва да съответстват на данните от Вашият профил в Банковата информационна система.

Натиснете бутона „Напред“.

3. Тест за извършване на действия от реален потребител (Captcha):

Въведете символите, които виждате на екрана – случайна комбинация от главни букви, малки букви и цифри:

Регистрирайте профила си

Въведете символите на екран, за да влезете в БАКБ
Онлайн

FVuA5aGJ

FVuA5aGJ|

Потвърди

Върнете се към началната страница

BACB online

Български
English

Apple store
Google play

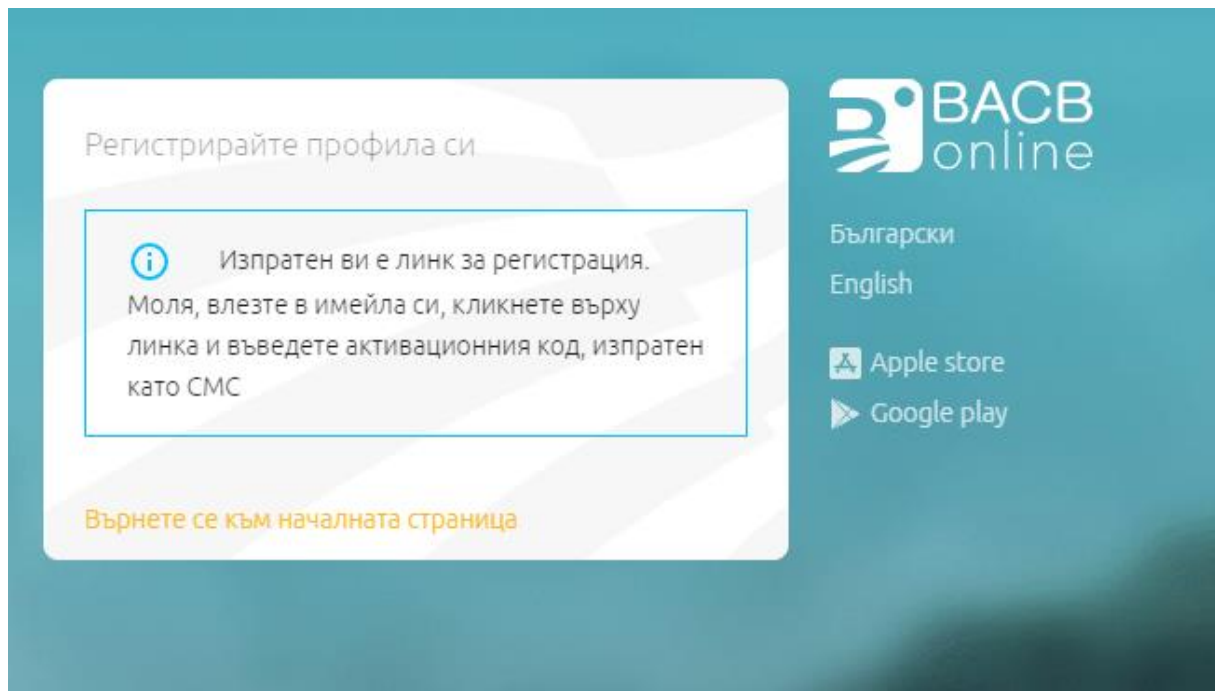
ВАЖНО: В случай, че изображението на екрана не е достатъчно ясно, имате възможност да го смените, като използвате бутона над символите в горния десен ъгъл.

След въвеждане на символите от изображението, натиснете бутон „Потвърди“.

4. Изпращане на линк за регистрация

При съвпадение на попълнените от Вас данни с тези, които сте предоставили при личното си явяване в Банката, ще получите:

- линк за регистрация на посочения от Вас имейл адрес
- активационен код като SMS на посочения от Вас телефонен номер



5. Активиране на линк за регистрация

Отворете своя имейл – във входящата си поща сте получили имейл от BACB Online<bacbonline@bacb.bg> със следното съдържание:

Благодарим Ви за регистрацията в платформата за онлайн банкиране на БАКБ!

За да завършите процеса по регистрация и да активирате своя профил, моля последвайте линка:

<https://online.bacb.bg/#/activation/16553676479671>

Поздрави

Екипът на BACB Online

Кликнете върху получения регистрационен линк.

6. Създаване на потребителско име и парола

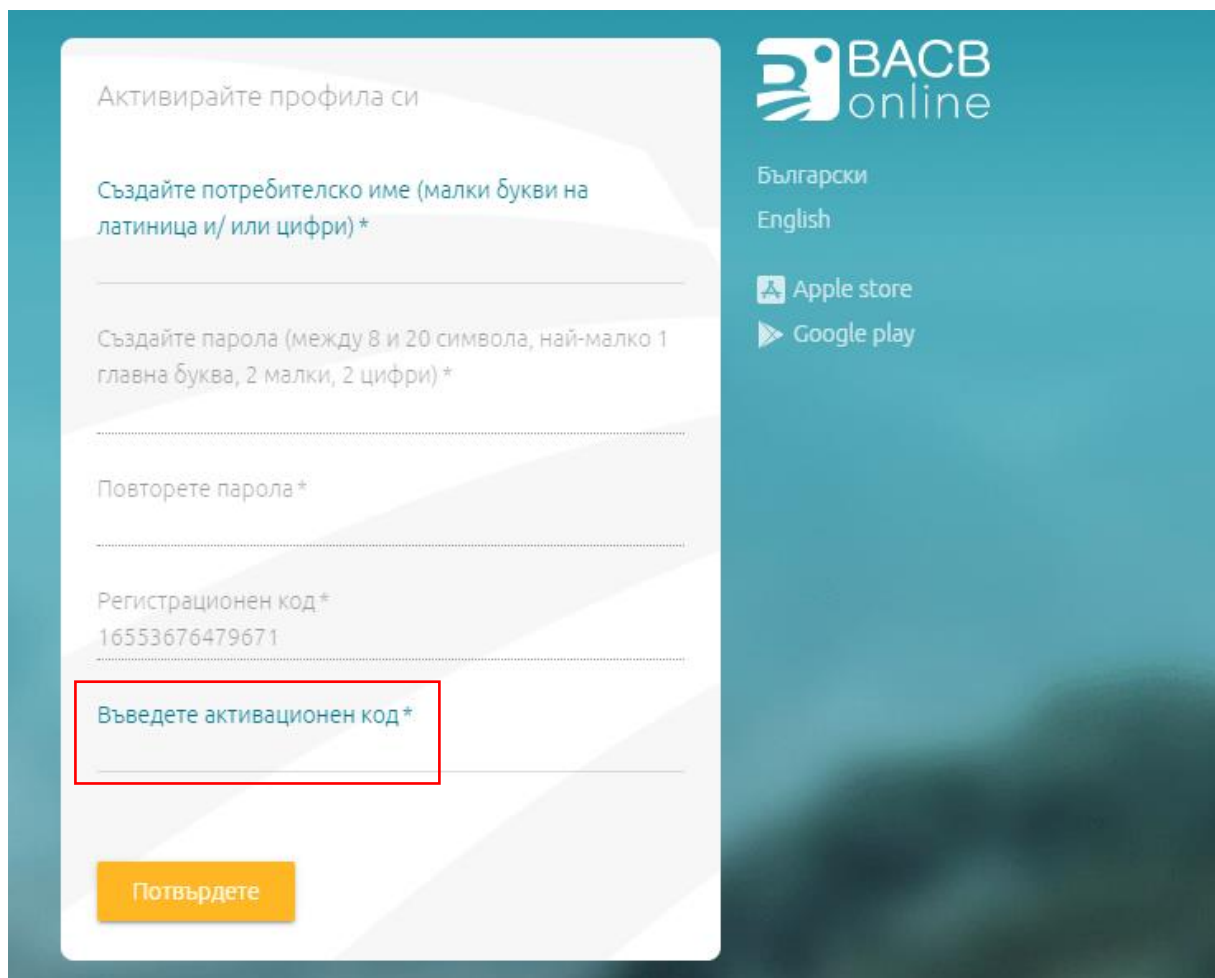
След изпълнение на стъпката по т. 5, линкът отваря екран за създаване на предпочитани от Вас потребителско име и парола:

ВАЖНО: Изисквания за създаване на потребителско име: Потребителското име трябва да съдържа до 45 символа – малки букви на латиница и/или цифри.

ВАЖНО: Изисквания за създаване на парола : Паролата трябва да съдържа от 8 до 20 символа – минимум 1 главна буква, 2 малки букви и 2 цифри. Цифрите, които въвеждате не трябва да бъдат последователни.

Паролата следва да бъде въведена втори път.


В полето Въведете активационен код трябва да въведете получения като SMS 8 буквен код:



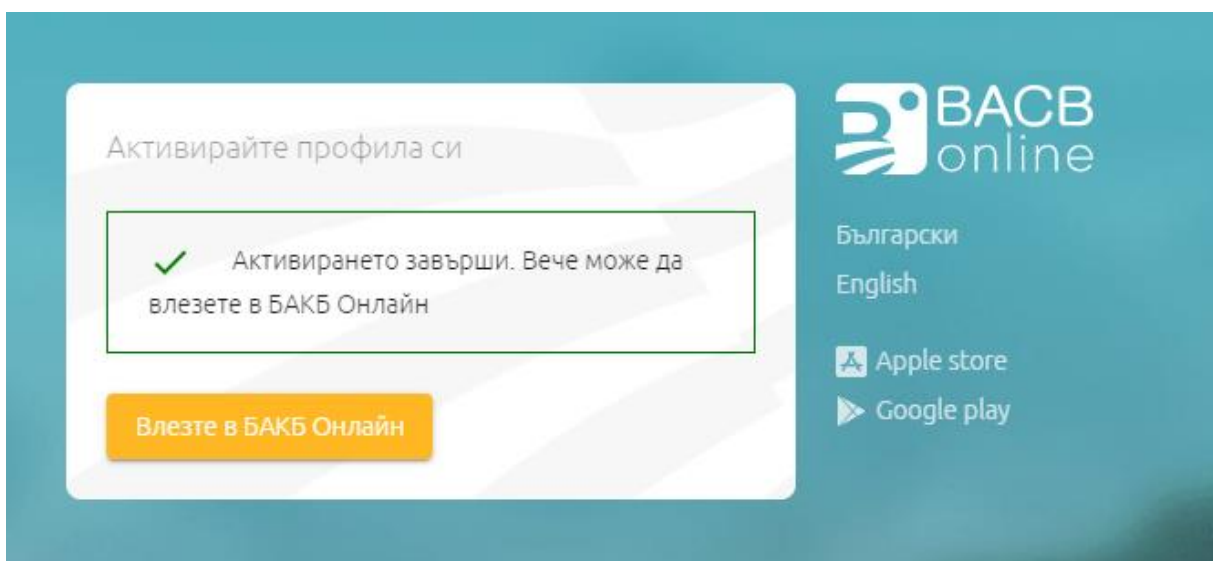
След въвеждане на данните, натиснете бутон „Потвърди“.

7. Втори тест за извършване на действия от реален потребител (Captcha):

Въведете символите, които виждате на екрана – случайна комбинация от главни букви, малки букви и цифри:



При попълнени коректни данни профилят Ви ще бъде успешно активиран.



8. Електронно подписване на документи

След успешна регистрация, при първото си влизане в BACB Online, ще е необходимо да подпишете по електронен път Рамков договор за дистанционно банкиране на БАКБ АД и Съгласие на потребителя.

Системата автоматично визуализира текстовете на документите. След като се запознаете с тях, ако сте съгласни и приемате условията им, за да ги подпишете е необходимо да натиснете оранжевия бутон „Подпис“ за всеки от документите:



Съгласие на потребителя

Аз, _____ с ЕГН/ЛНЧ _____ съм съгласен/на да ползвам новото приложение за дистанционно банкиране на БАКБ - БАКБ Онлайн/БАКБ Мобайл за достъп и управление на сметки и продукти на клиент: _____ с ЕГН/ЛНЧ/ЕИК _____ като декларирам, че съм запознат/а и приемам изменените Общи условия на БАКБ АД за предоставяне на платежни услуги и свързаните с тях платежни инструменти. Съгласен/на съм да подписвам и изпращам електронни платежни нареждания, инструкции и други документи в БАКБ Онлайн/БАКБ Мобайл, чрез въвеждане на еТАН код или чрез приложението Signer, което има силата на положен от мен саморъчен подпис, обвързващ в отношенията ми с БАКБ.

Съгласие

Подпис

Общо: 2



Рамков договор за дистанционно банкиране на БАКБ АД

Днес, 16.06.2022, се сключи настоящият Рамков договор за дистанционно банкиране на Българо-американска кредитна банка АД при Общи условия, наричан за краткост „Рамков Договор“, в офис на „Българо-американска кредитна банка“ АД между:

1. БЪЛГАРО-АМЕРИКАНСКА КРЕДИТНА БАНКА АД, вписана в Търговския регистър, воден от Агенция по вписванията с ЕИК 121246419, регистрирана по ф.д. № 12587/1996 г. по описа на Софийски градски съд, със седалище и адрес на управление в гр. София 1000, Столична община, район „Средец“, ул. „Славянска“ № 2, като лицензиран доставчик на платежни услуги по смисъла на чл.3, ал.1, т.1 от ЗПУПС, електронен адрес за връзка: bacb@bacb.bg, интернет страница: www.bacb.bg, компетентен надзорен орган: Българска народна банка, наричана за краткост Банка – от една страна,

и

на правата и изпълнението на задълженията по него;

24. За неуредените в настоящия Рамков договор условия и отношения се прилагат разпоредбите на Общите условия на „Българо-американска кредитна банка“ АД за предоставяне на платежни услуги и свързаните с тях платежни инструменти, Закона за платежните услуги и платежните системи /ЗПУПС/, Закона за предоставяне на финансови услуги от разстояние /ЗПФУР/, Наредба №3 на БНБ и всички други относими разпоредби на действащото българско законодателство.

25. С подписването на настоящия Рамков Договор, Клиентът декларира изричното си искане, всяка от Страните да упражни правата и изпълни задълженията си по настоящия Рамков Договор, преди Клиентът да упражни правото си на отказ от договора по реда на ЗПФУР.

Рамков договор

Подпис

Системата изпраща автоматично като SMS на посочения от Вас телефонен номер еТАН, който следва да въведете в полето „Изпратен еТАН“:

Изисква се средство за авторизация

Изберете токен *
еТАН ▼

Изпратен еТАН

|

Въведете кода

Изпрати нов (01:49) Потвърди

Отмени и върни обратно

ВАЖНО: В случай, че не успеете да въведете получения еТАН в указания срок от 2 минути, можете да инициирате изпращането на нов SMS с натискане на бутона „Изпрати нов“.

Електронното подписване на документите приключва с натискането на бутона „Потвърди“.

9. Help desk

При възникнали въпроси след като се запознаете с това ръководство, както и при необходимост от съдействие, свържете се с нас на телефонен номер 0700 14 488 (*4488 за мобилни оператори) или ни пишете на имейл адрес: onlinebanking@back.bg.